



Stadt Hennef



Sarah Einheuser

11.10.2023

Kennzahlen

Stadt Hennef

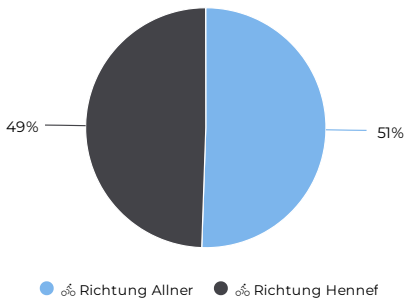
1. Januar 2023 → 10. Oktober 2023

Summe **129 934**

Spitzentag **1 212**

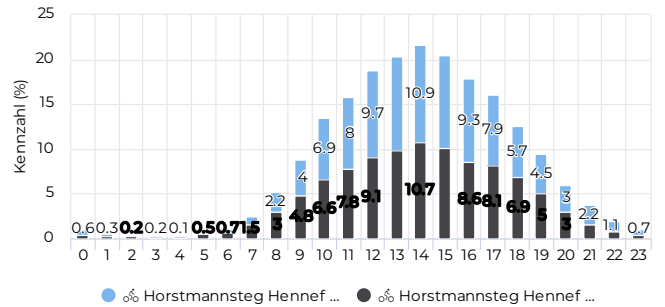
Montag
29. Mai 2023

Verteilung



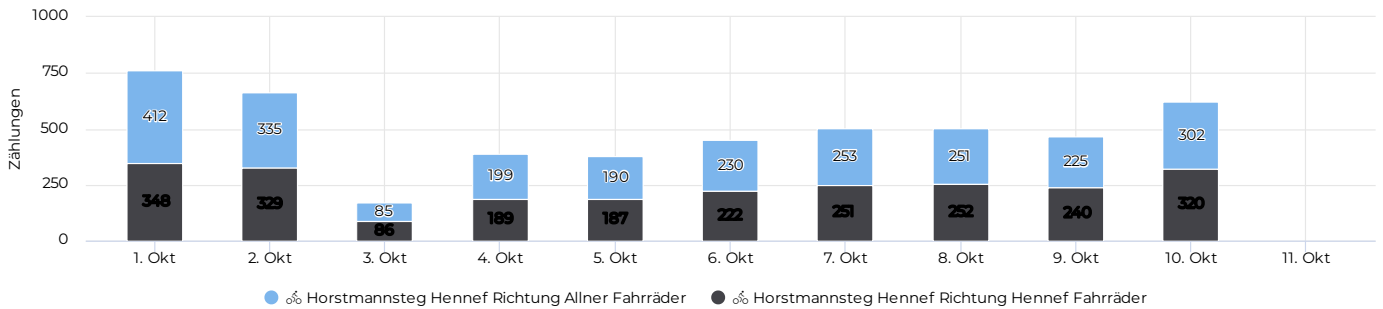
Stundenanalyse - Wochenende

☞ 01.01.2023 → 10.10.2023



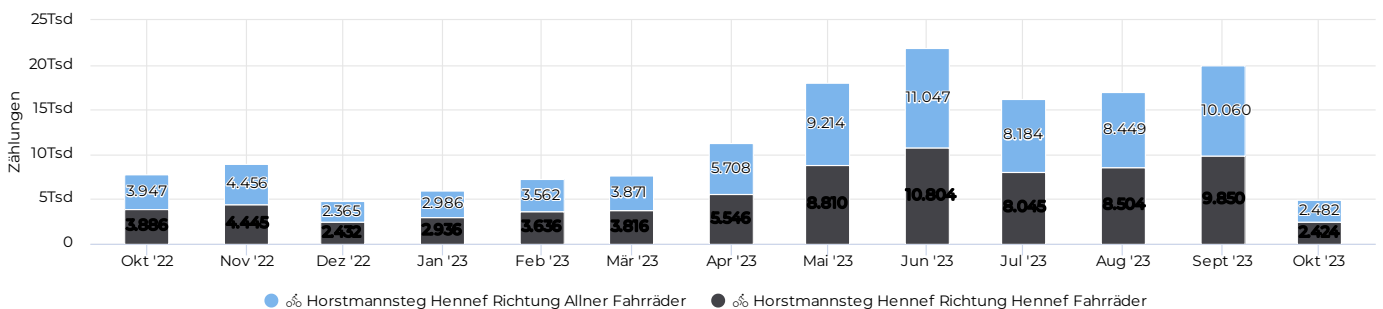
Tägliches Benutzeraufkommen

☞ 01.10.2023 → 10.10.2023



Monatliches Benutzeraufkommen

☞ 11.10.2022 → 10.10.2023



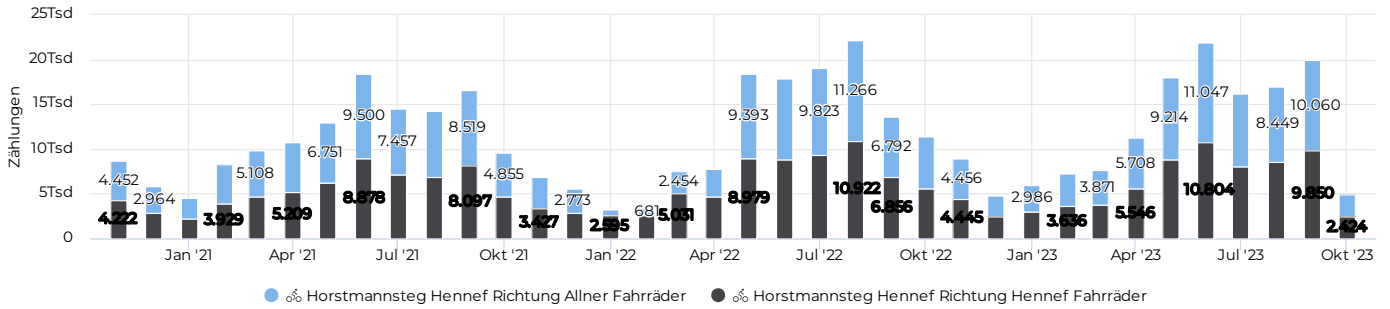
Kennzahlen

Stadt Hennef

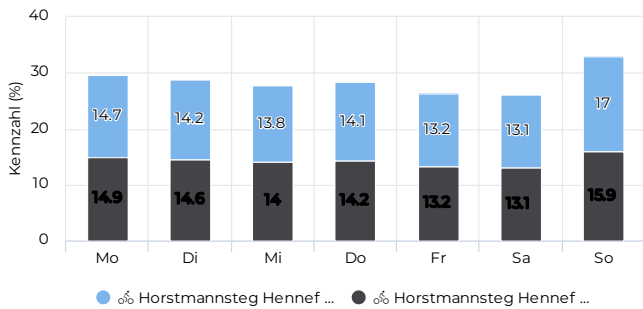
1. Januar 2023 → 10. Oktober 2023

Monatliches Benutzeraufkommen

📅 Ganzer Zeitraum

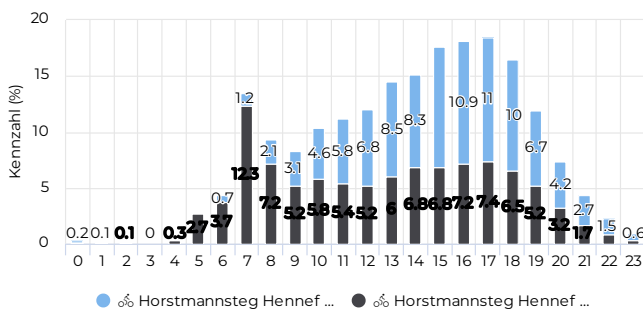


Tagesanalyse



Stundenanalyse - Tage der Woche

📅 01.01.2023 → 10.10.2023




Kennzahlen

Stadt Hennef

1. Januar 2023 → 10. Oktober 2023

Zusammenfassung der Kennzahlen

Zählstelle	Durchschnitt täglich ▾	Spitzentag	Spitzenwert
Horstmannsteg Hennef	459 ▲11,2%	Mo. 29. Mai 2023 So. 3. Juli 2022	1 212 ▲2,3%

 verglichen mit 02.01.2022 → 11.10.2022